



# Krake aus Hexentreppe

Du brauchst: das Bastelpäckchen, eine Schere und einen Kleber

1. Das Bastelpäckchen




2. Schneide die 2 blauen Köpfe aus




3. Klebe die Wackelaugen auf einen Kopf




4. Bastle eine Hexentreppe  
(Im Video erkläre ich es genau)




Klebe das untere Stückchen auf das obere




Mache das 4 mal



6. Klebe die Hexentreppe an den Kopf ohne Wackelaugen



Achte darauf:



FERTIG

